

FRESATRICE MOD. SEL

Fresatrice con spostamento laterale manuale o idraulico per trattori da 12 a 30 HP - da 9 a 22 KW

Costruita per essere applicata a trattori con potenze limitate, grazie al sistema di spostamento meccanico o, su richiesta idraulico con scorrimento su steli cromati, può essere utilizzata in posizione sia centrale che decentrata e consente di lavorare con agilità anche in colture delicate. La trasmissione laterale ad ingranaggi, la robusta meccanica, la struttura solida ma leggera collocano questa fresatrice in una categoria nettamente superiore.


















ROTARY TILLER MOD. SEL

Rotary tiller with manual or hydraulic lateral movement for tractors from 12 to 30 HP - from 9 to 22 KW

Rotary tiller SEL is built to be applied to tractors with limited power; thanks to the mechanical position system or, on demand, hydraulic with sliding on chrome plated shaft, it can be used in position both central both decentralized. This lets you work easily even in sensitive crops. Lateral gear drive, the robust mechanics, the structure strong but lightweight place this machine in a significantly higher category.

MERITANO

MODELLO MODEL	Larghezza lavoro Working width cm	Larghezza totale Overall width cm	Nr. Flange portazappe No. of blade retaining flanges	Potenza assorbita Power consumption HP / KW	Peso Weight kg			cm
SEL 90	90	97	5	12 - 14 HP 9 - 10 KW	135	49 22	 	48 75
SEL 100	100	107	6	14 - 16 HP 10 - 12 KW	145	54 22	 	53 85
SEL 110	110	117	7	16 - 18 HP 12 - 13 KW	155	59 22	 	58 95
SEL 120	120	127	7	18 - 20 HP 13 - 15 KW	160	64 22	 	63 105
SEL 130	130	137	8	20 - 22 HP 15 - 16 KW	165	69 22	 	68 115
SEL 140	140	147	8	22 - 25 HP 16 - 18 KW	170	74 22	 	73 125
SEL 150	150	157	9	25 - 30 HP 18 - 22 KW	180	79 22	 	78 135

Interpellateci per misure non sopraelencate o esigenze particolari Contact us for measurements not listed and for particular demanding

Illustrazioni e dettagli sono indicativi e non impegnativi. Le caratteristiche possono cambiare senza preavviso.

DOTAZIONE DI SERIE

- Trasmissione laterale ad ingranaggi
- Riduttore ad 1 velocità
- Attacco a tre punti spostabile manualmente
- Slitte laterali per la regolazione della profondità del lavoro
- Albero portazappe montato con 4 zappe per flangia
- Albero cardanico
- Nr. 2 zappe di ricambio

STANDARD EQUIPMENT


- Lateral gear drive
- Single speed reduction gear
- Manually movable three point attachment
- Lateral skids for the regulation of the working depth
- Blade retaining shaft assembled with 4 blades per flange
- Cardan shaft
- No. 2 spare blades

ACCESSORI A RICHIESTA


- Spostamento idraulico con scorrimento su steli cromati e guide a basso coefficiente di attrito con pistone e gomme per l'allacciamento al trattore
- Albero cardanico con frizione a dischi o limitatore di potenza a bullone

ACCESSORIES ON REQUEST

- Hydraulic movement, sliding on a chrome plated shaft and low friction coefficient guides with hydraulic piston complete with rubbers for the attachment to the tractor
- Cardan shaft with disc-clutch or bolt power limiter



1



2

1. Fresatrice modello SEL nella versione con lo spostamento idraulico
2. Trasmissione laterale ad ingranaggi

1. Rotary tiller model SEL in the version with hydraulic movement
2. Lateral gear drive